



УПРАВЛЕНИЕ ФЕДЕРАЛЬНОЙ СЛУЖБЫ  
ГОСУДАРСТВЕННОЙ СТАТИСТИКИ  
ПО РЕСПУБЛИКЕ КРЫМ И Г. СЕВАСТОПОЛЮ

# Динамика объема строительных работ и ввода в действие жилых домов по г. Севастополю



январь - сентябрь 2023 года



# Динамика объема строительных работ и ввода в действие жилых домов

по г. Севастополю

январь - сентябрь 2023 года

- 01 Динамика объёма работ, выполненных по виду деятельности «Строительство» в г. Севастополе
- 02 Динамика ввода в действие жилых домов в г. Севастополе
- 03 Объем работ по договорам строительного подряда в г. Севастополе
- 04 Распределение общей площади жилых домов по этажности в г. Севастополе
- 05 Этажность жилых домов, построенных населением в г. Севастополе



# Динамика объема строительных работ и ввода в действие жилых домов

по г. Севастополю

январь - сентябрь 2023 года

06

Индивидуальное жилищное строительство  
в г. Севастополе

07

Строительство жилых домов по типам зданий  
в г. Севастополе

08

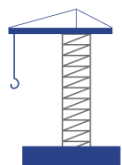
Распределение жилых домов, построенных  
населением, по материалам стен в г. Севастополе

09

Индекс предпринимательской уверенности  
в строительстве в г. Севастополе

10

Ввод зданий жилого и нежилого назначения  
в г. Севастополе

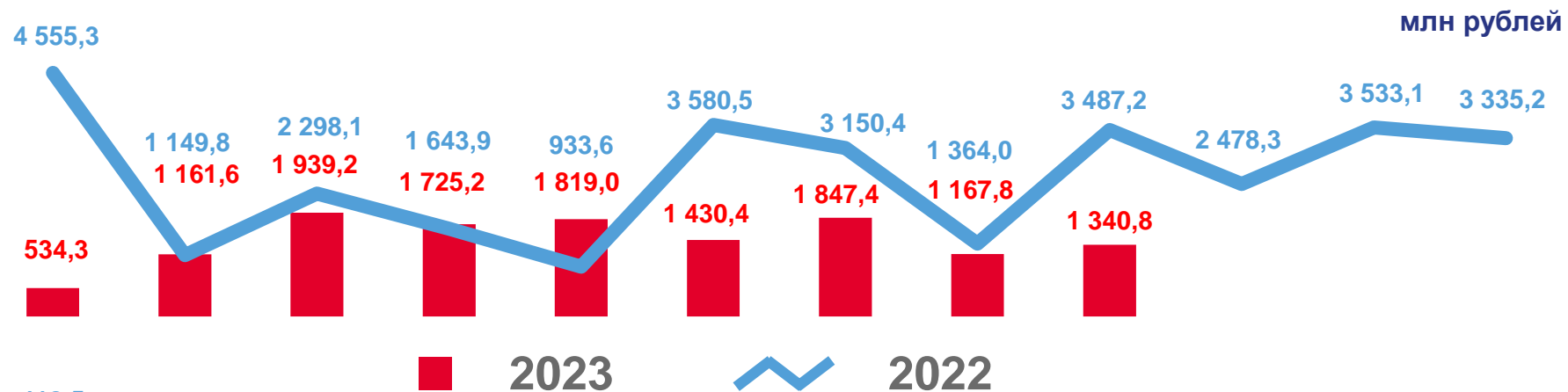


# ДИНАМИКА ОБЪЁМА РАБОТ, ВЫПОЛНЕННЫХ ПО ВИДУ ДЕЯТЕЛЬНОСТИ «СТРОИТЕЛЬСТВО» В Г. СЕВАСТОПОЛЕ

январь - сентябрь 2023 г.

**12 965,7**

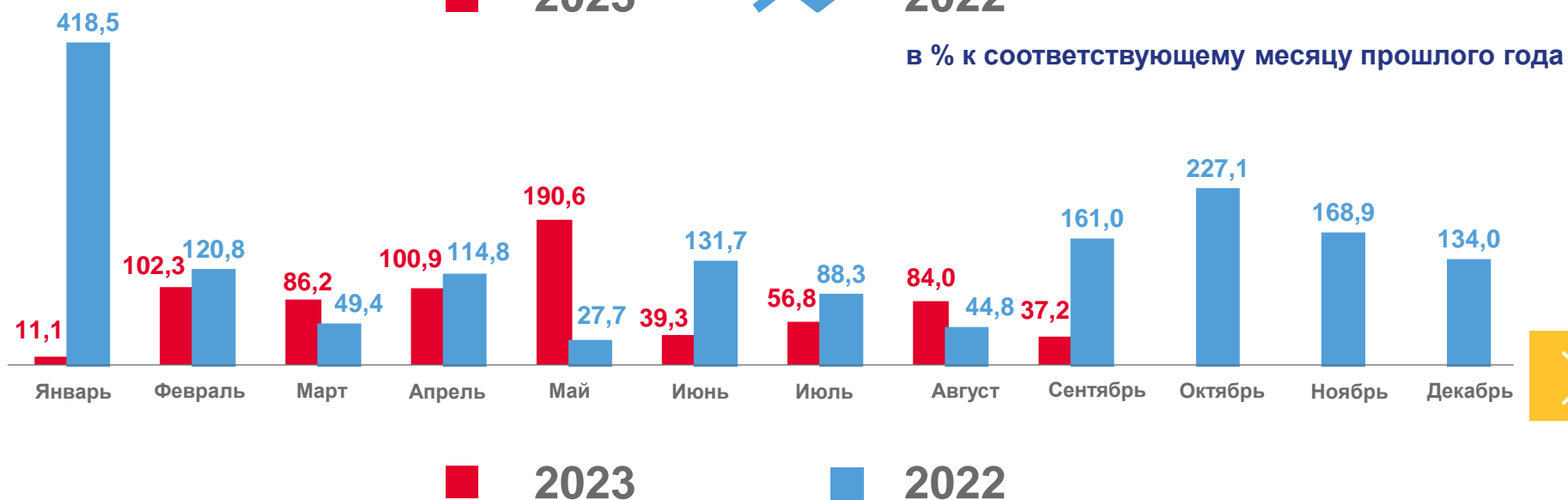
Объём работ, млн рублей



млн рублей

**▼ 56,3%**

Индекс физического объёма, в % к соответствующему периоду прошлого года



в % к соответствующему месяцу прошлого года





# ОБЪЕМ РАБОТ ПО ДОГОВОРАМ СТРОИТЕЛЬНОГО ПОДРЯДА В Г. СЕВАСТОПОЛЕ

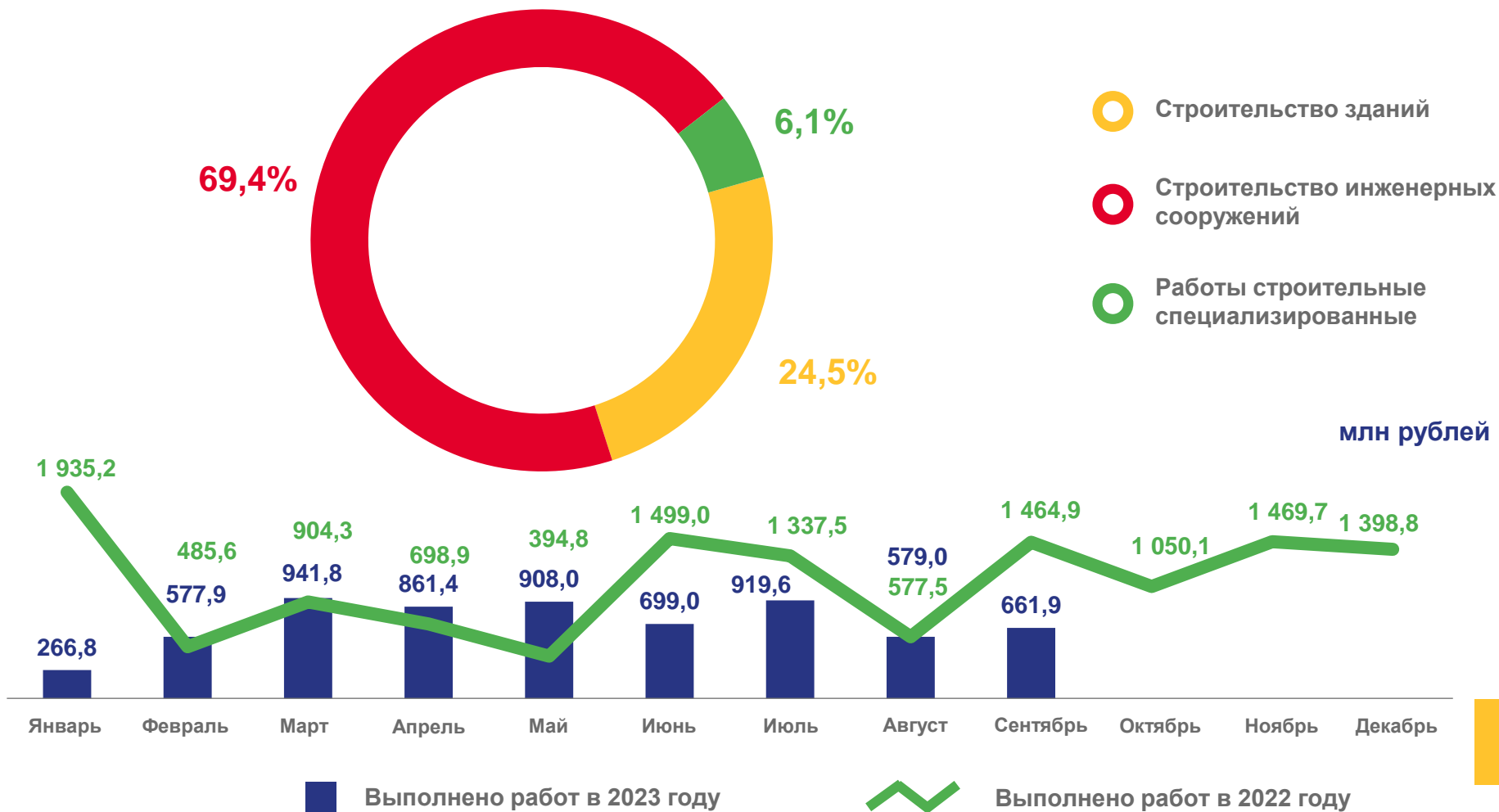
январь - сентябрь 2023 г.

**6 415,4\***

Объем работ, млн рублей

**▼ 69,0%**

В % к январю - сентябрю 2022 года



\* Незначительные расхождения между итогом и суммой слагаемых объясняются округлением данных.





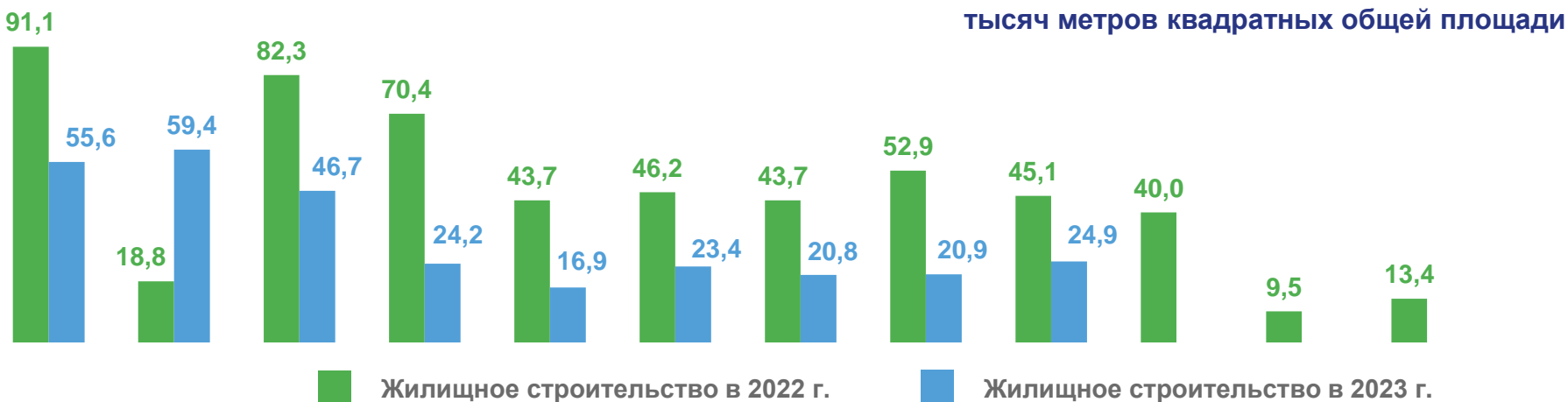
# ДИНАМИКА ВВОДА В ДЕЙСТВИЕ ЖИЛЫХ ДОМОВ В Г. СЕВАСТОПОЛЕ

январь - сентябрь 2023 г.

Всего, тыс. кв. м.

**292,8\***

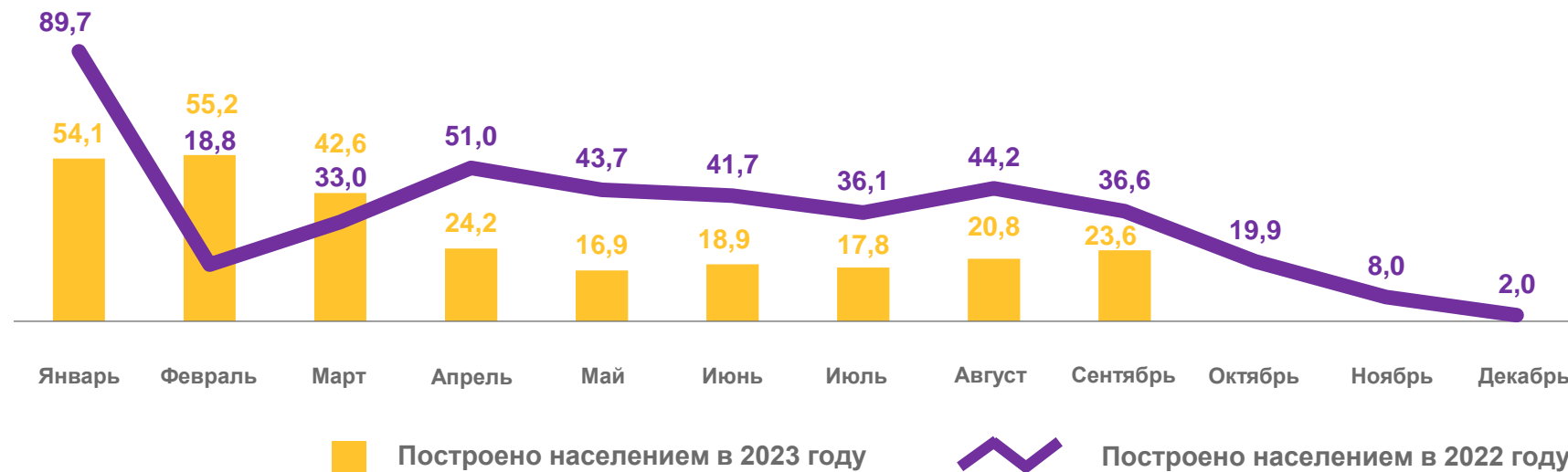
▼ **59,3%**



в том числе построено населением,  
тыс. кв. м.

**274,1**

▼ **69,4%**



\* Незначительные расхождения между итогом и суммой слагаемых объясняются округлением данных.





# РАСПРЕДЕЛЕНИЕ ОБЩЕЙ ПЛОЩАДИ ЖИЛЫХ ДОМОВ ПО ЭТАЖНОСТИ В Г. СЕВАСТОПОЛЕ

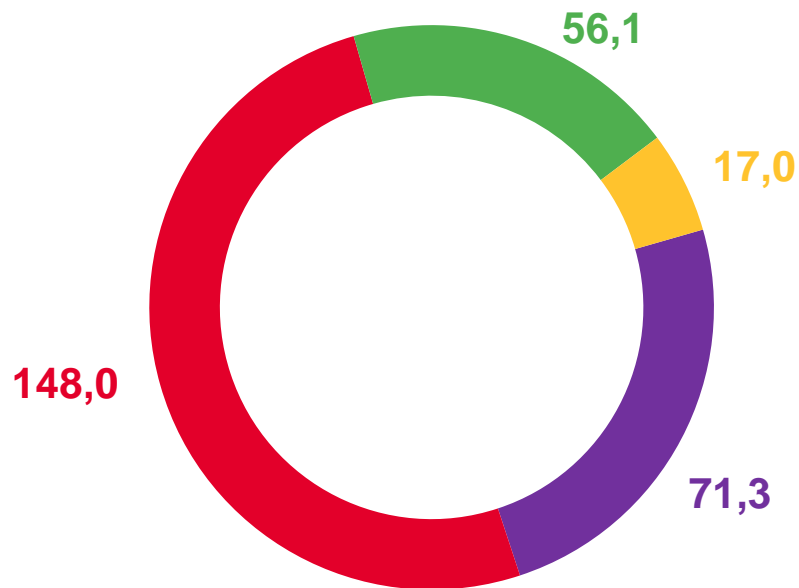
январь - сентябрь 2023 г.



Всего построено жилых домов

## 2 096

КОЛИЧЕСТВО ЖИЛЫХ ДОМОВ



тысяч метров квадратных

- 1 этаж
- 2 этажа
- 3 этажа
- 4 - 11 этажей



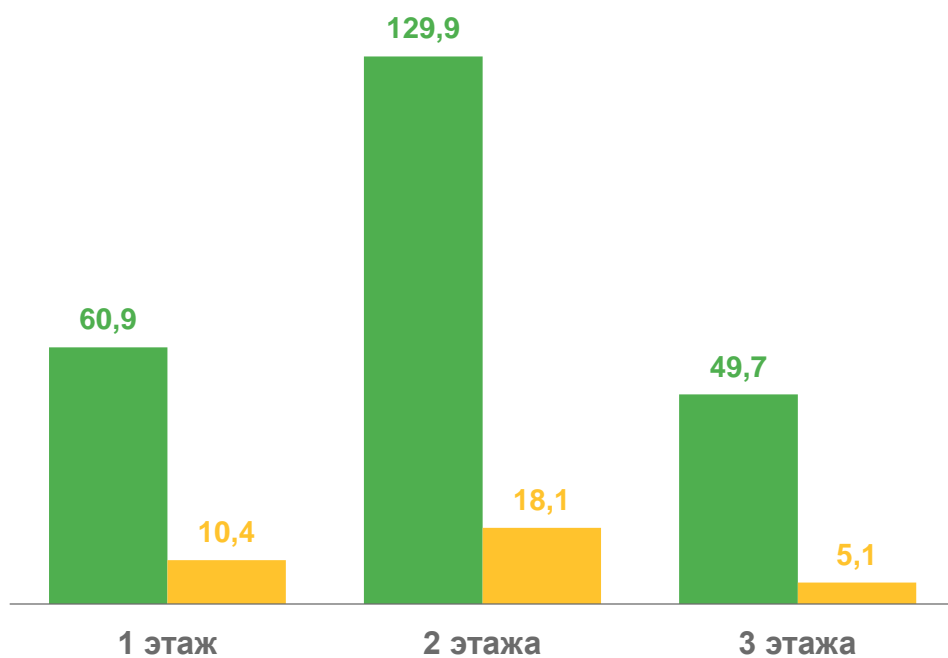


# ЭТАЖНОСТЬ ЖИЛЫХ ДОМОВ, ПОСТРОЕННЫХ НАСЕЛЕНИЕМ В Г. СЕВАСТОПОЛЕ

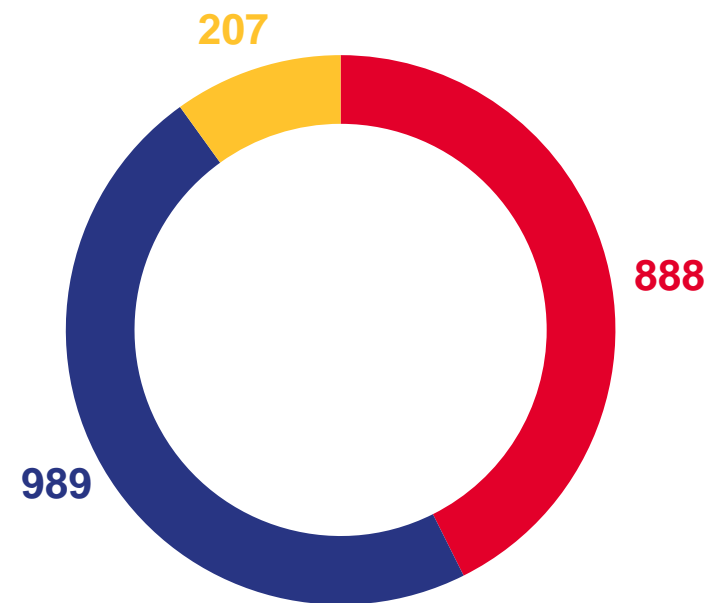
январь - сентябрь 2023 г.

тысяч метров квадратных

единиц



■ В городах и поселках городского типа
 ■ В сельской местности



○ 1 этаж
 ○ 2 этажа
 ○ 3 этажа







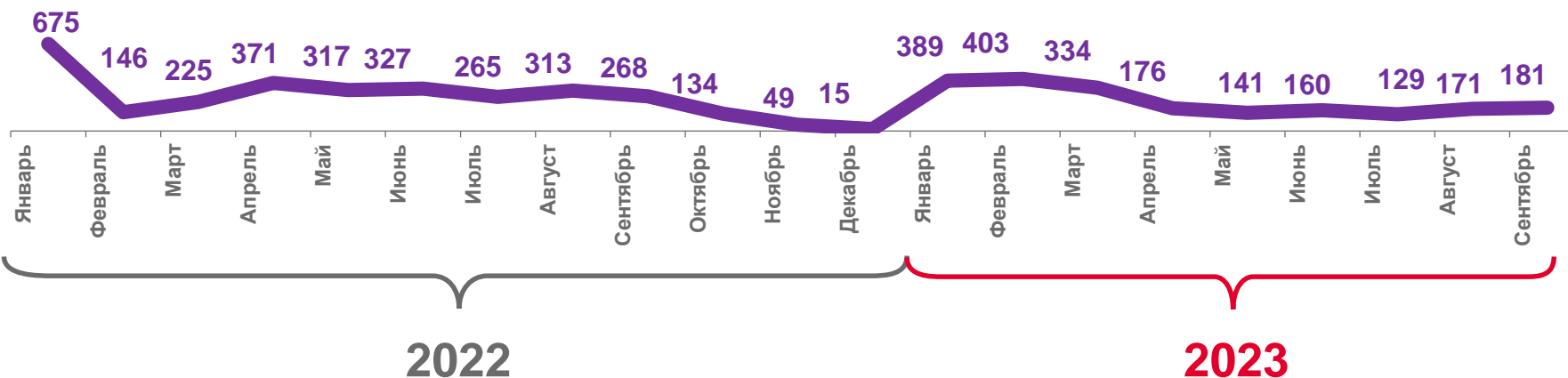
# ИНДИВИДУАЛЬНОЕ ЖИЛИЩНОЕ СТРОИТЕЛЬСТВО В Г. СЕВАСТОПОЛЕ

январь - сентябрь 2023 г.

единиц

2 084

Всего построено населением  
домов

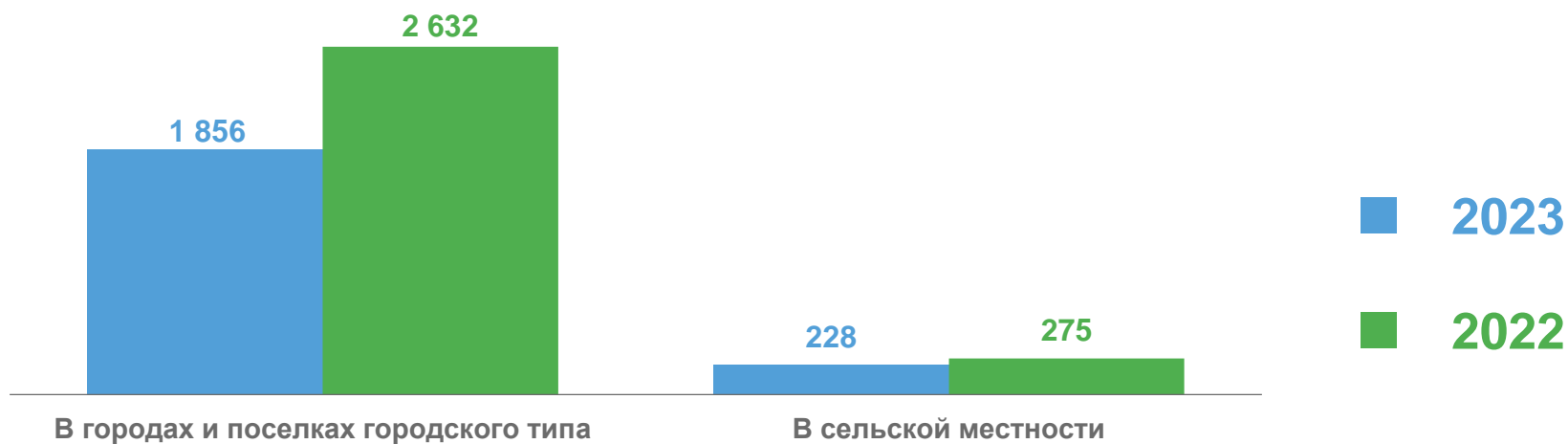


2022

2023

2 907

Всего построено населением  
за январь - август 2022 г.  
домов

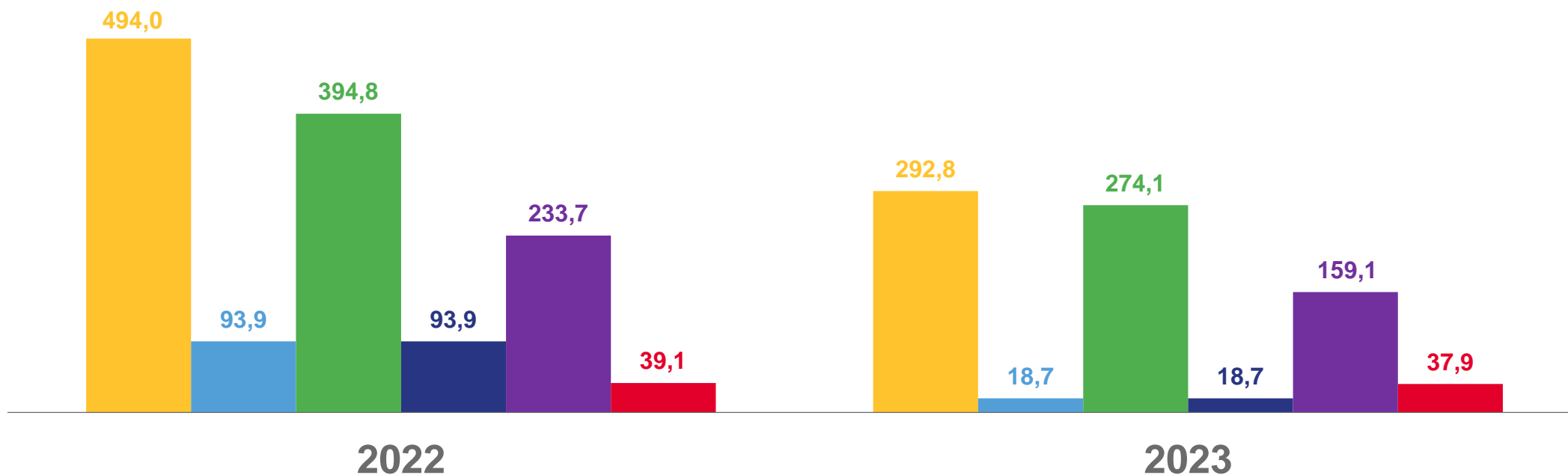




# СТРОИТЕЛЬСТВО ЖИЛЫХ ДОМОВ ПО ТИПАМ ЗДАНИЙ В Г. СЕВАСТОПОЛЕ


январь - сентябрь 2023 г.

тысяч метров квадратных общей площади



- Жилые здания, жилые помещения в нежилых зданиях и жилые дома, построенные населением
- Жилые здания
- Жилые дома, построенные населением
- Жилые здания многоквартирные
- Жилые дома на земельных участках, предназначенных для ведения садоводства, построенные населением
- Жилые здания, в сельской местности (всего)





# РАСПРЕДЕЛЕНИЕ ЖИЛЫХ ДОМОВ, ПОСТРОЕННЫХ НАСЕЛЕНИЕМ, ПО МАТЕРИАЛАМ СТЕН В Г. СЕВАСТОПОЛЕ

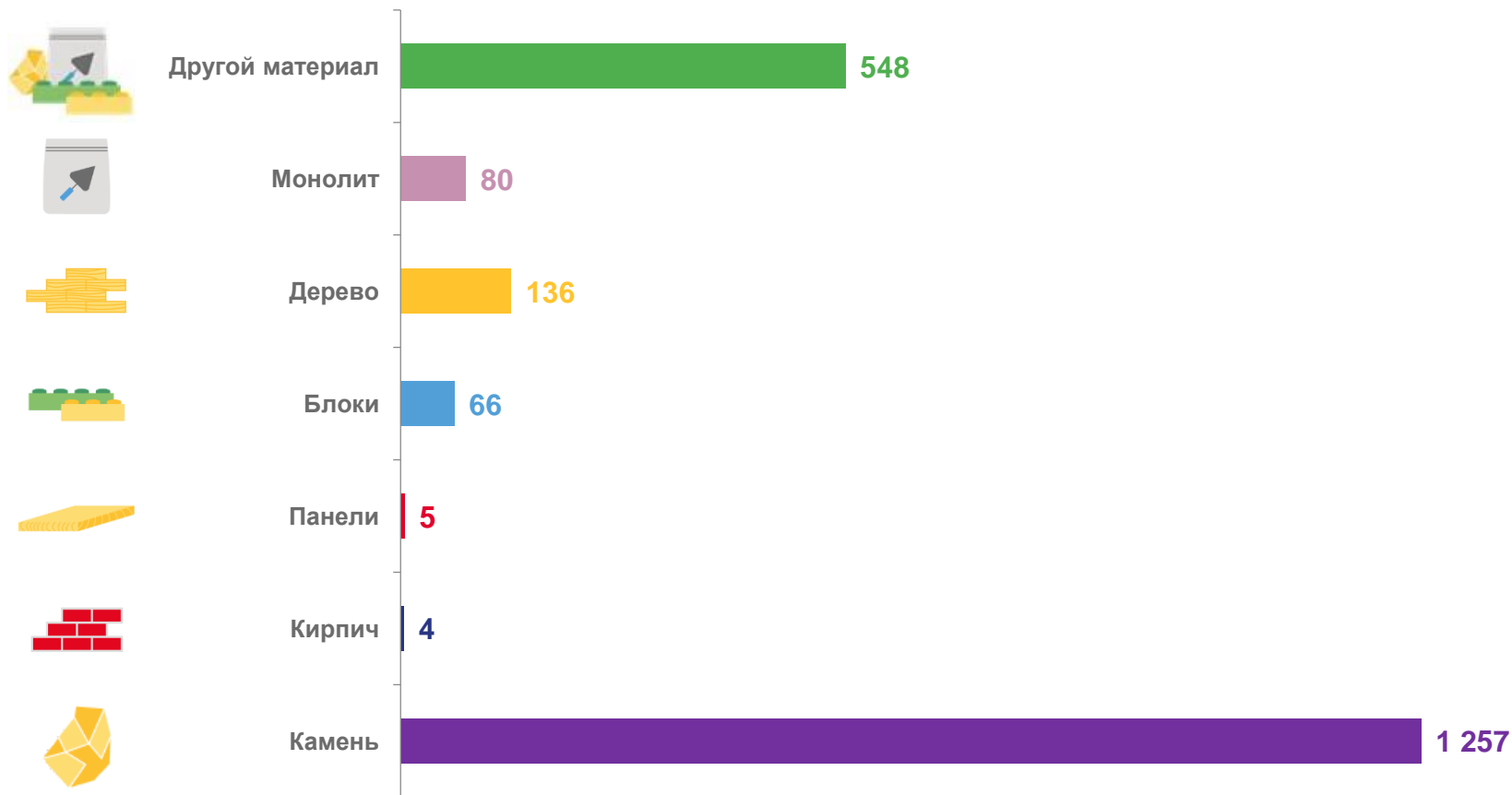
январь - сентябрь 2023 г.

единиц



Всего построено населением жилых домов

# 1 911

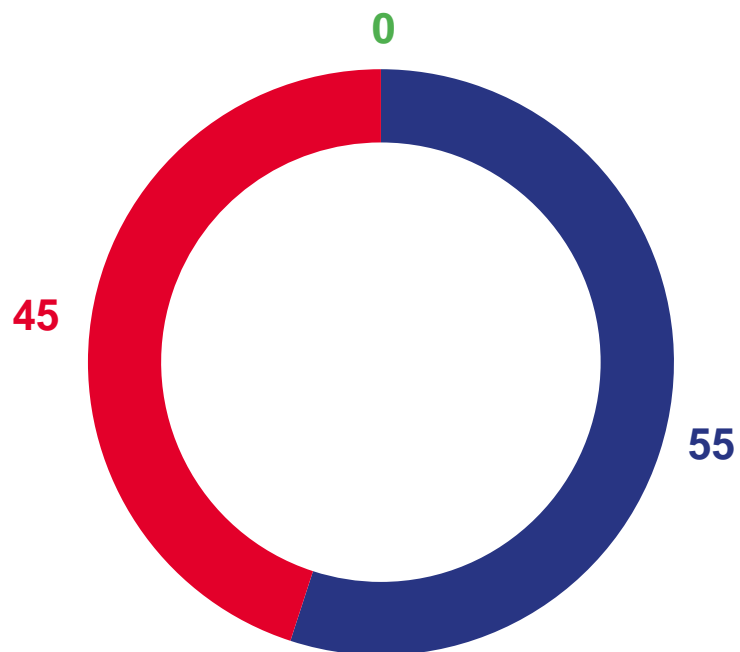




# ИНДЕКС ПРЕДПРИНИМАТЕЛЬСКОЙ УВЕРЕННОСТИ В СТРОИТЕЛЬСТВЕ В Г. СЕВАСТОПОЛЕ

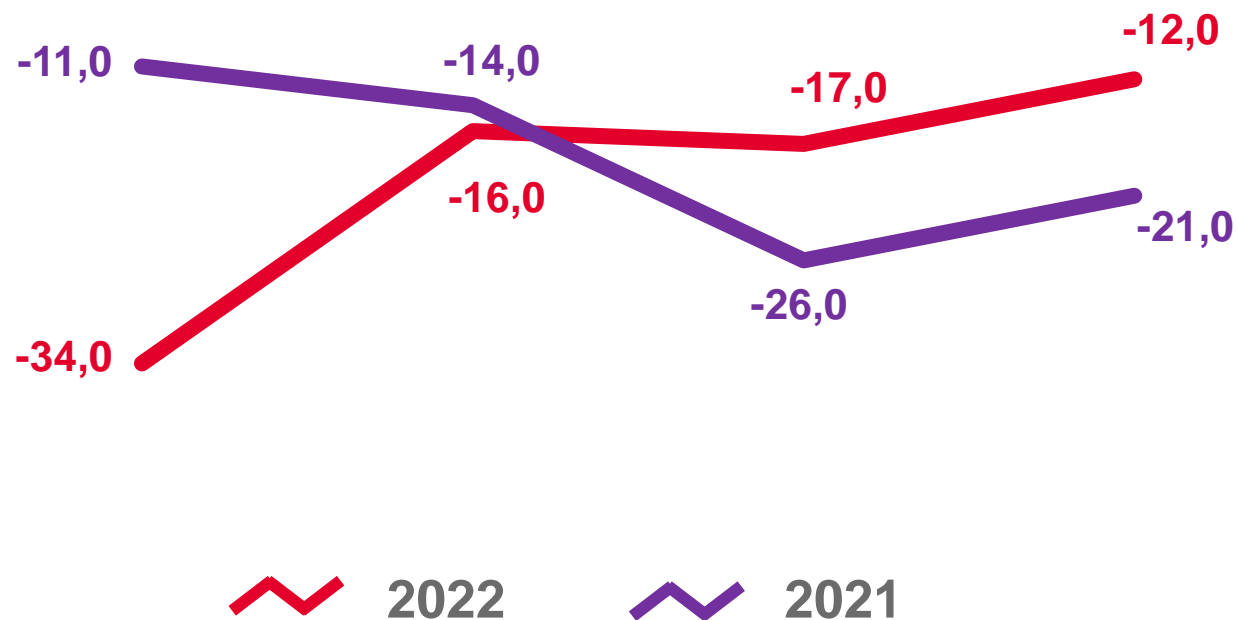
3 квартал 2023 г., в процентах

общая оценка экономической ситуации



- Выше нормального
- Нормальная
- Ниже нормального

индекс предпринимательской уверенности в строительстве





# ВВОД ЗДАНИЙ ЖИЛОГО И НЕЖИЛОГО НАЗНАЧЕНИЯ В Г. СЕВАСТОПОЛЕ

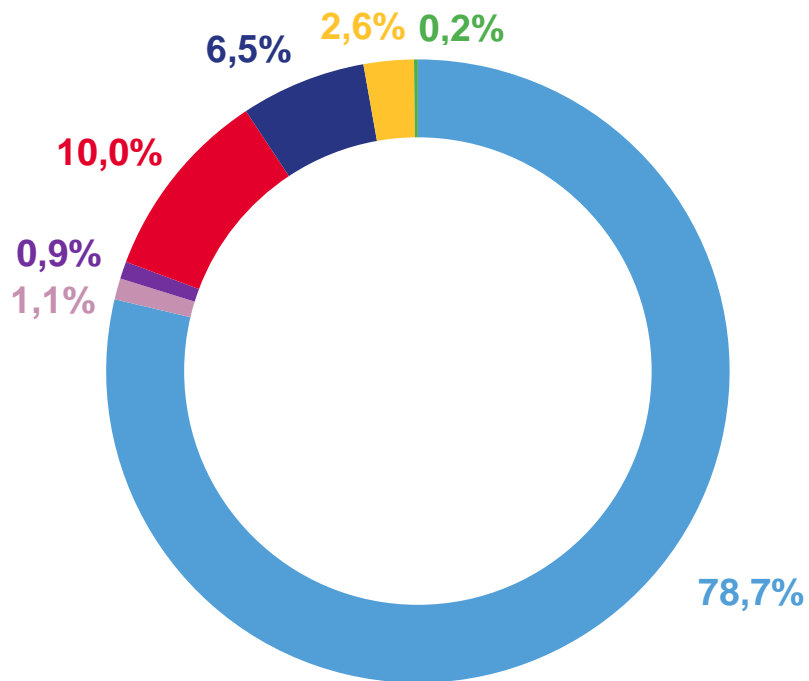
январь - сентябрь 2023 г.

в процентах



Всего, тыс. кв. м.

## 381,6



- Жилые
- Здравоохранение
- Промышленные
- Коммерческие
- Учебные
- Другие здания
- Административные здания

